





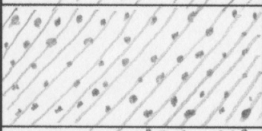






簡易スケッチ	層位名	母材	深さ(cm)	土性	土色	土壌構造	土壌硬度	平均	根の様子	れき	乾湿
	Ap1	Ta-a, b, c等 各種火山灰	0 - 13	SiL	10YR2/3	粒状	13,13,14,10,15	13.0	中小細根すこぶる富む	なし	半乾
	Ap2	Ta-a, b, c等 各種火山灰	13 - 22	SiL	10YR2/3	亜角塊状	16,19,18,21,20	18.8	細根富む	なし	半乾
	Ap3	Ta-c	22 - 28	L	10YR3/4	亜角塊状	19,18,17,21,17	18.4	細根含む	なし	半湿
	1C	Ta-c	28 - 36	L		亜角塊状			細根含む	なし	半湿
	2B	Ta-d 火山灰	36 - 42	L	7.5YR4/6	亜角塊状	24,18,18,19,21	20.0	細根含む	なし	半湿
	3C1	En-a ソフト ローム	42 - 57	SL	10YR5/6	亜角塊状	20,18,16,21,19	18.8	細根含む	なし	半湿
	3C2	En-a ポール 状ローム	57 - 70	SL	10YR5/8	亜角塊状	16,15,17,16,14	15.6	細根含む	なし	半湿
	3C3	En-a 火山 砂・軽石	70 - 85	SL	10YR5/6	単粒状	22,20,23,20,24	21.8	細根あり	なし	半湿
	4B	支笏軽石層 (Spfa1)	85 - 100	LiC	10YR6/8	無構造	18,18,16,18,17	17.4	細根まれにあり	なし	半湿
	4C	支笏軽石層 (Spfa1)	100 - 110	LiC	10YR6/6	無構造	17,17,17,20,19	18.0	なし	なし	半湿
	5C	沖積土・れき	110 以深		10YR5/4				なし	中小れき 富む	半湿